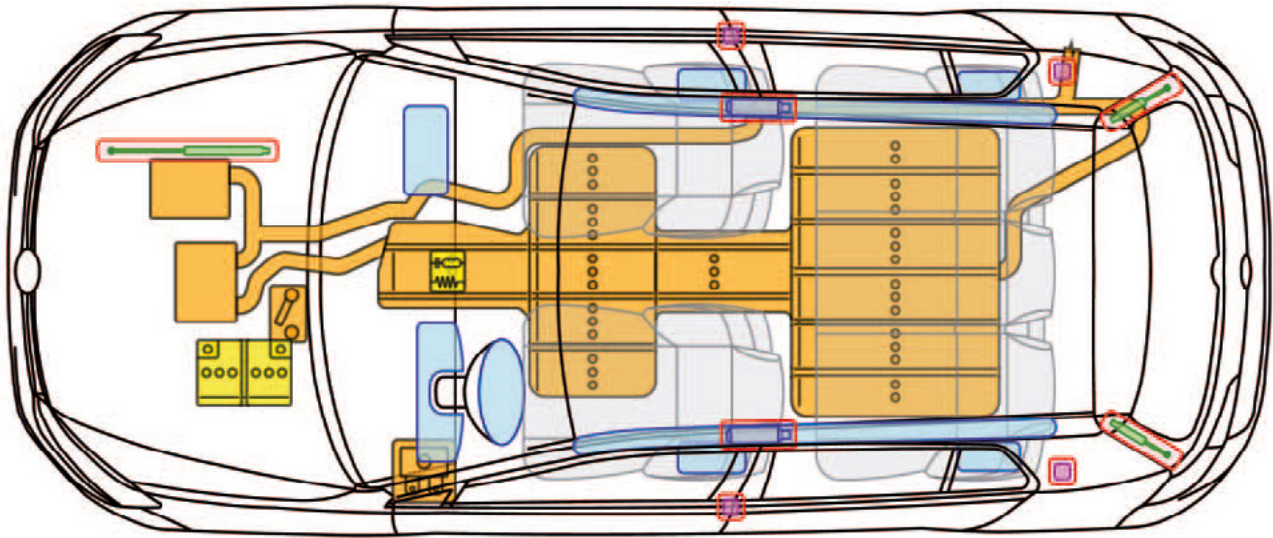


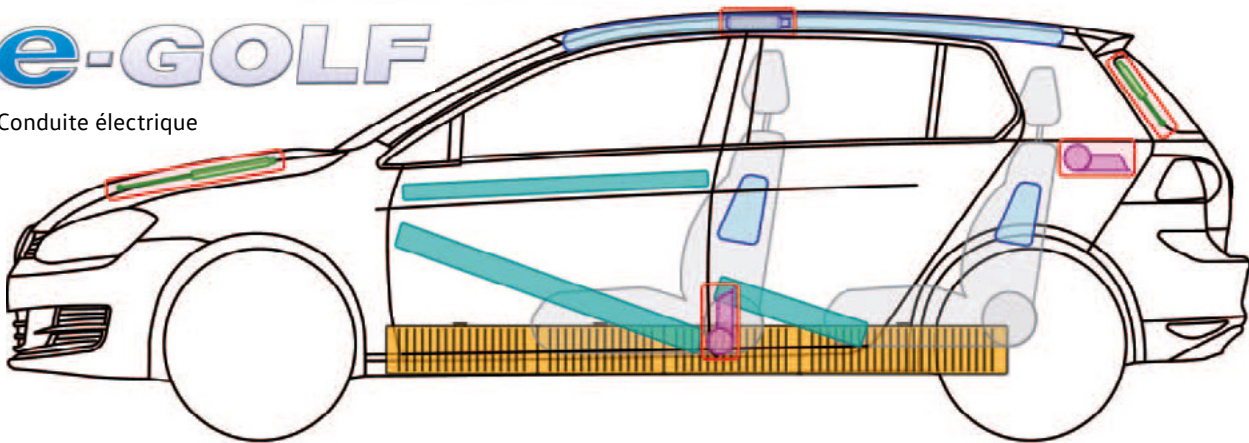


e-Golf 7 (modèle 2014)















e-GOLF

Conduite électrique



Clé

 Coussin gonflable	 Renforcement de carrosserie	 Module de contrôle	 Batterie haute tension
 Générateur de gaz	 Panneau de fusibles	 Batterie de 12 V	 Composante haute tension/câblage
 Tendeur de ceintures de sécurité	 Jambes à gaz	 Réservoir de carburant	 Point de déconnexion haute tension

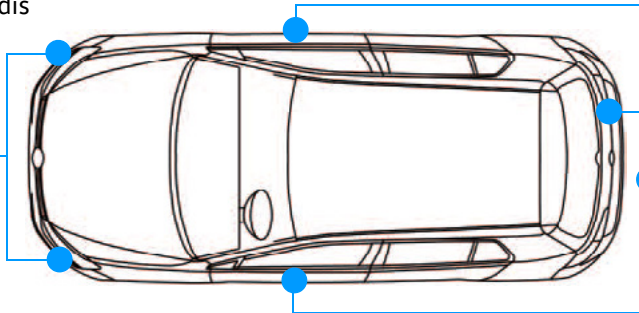


e-Golf 7 (modèle 2014)



Identification du véhicule

Feux à DEL arrondis sur le pare-chocs



e-GOLF

Sceau sur les portes et sur le hayon

Empêchez le véhicule de rouler

1. Mettez le véhicule en mode « P ».
2. Activez le frein de stationnement.

Désactivez la conduite et le système haute tension

Désactivez la conduite et le système haute tension

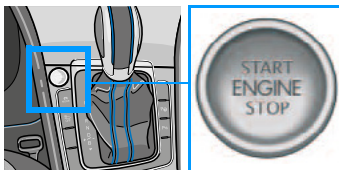
(Si l'allumage et le panneau de fusibles sont accessibles de l'intérieur.)



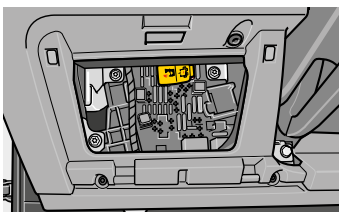
1. Tournez la clé en mode « ARRÊT » et retirez-la ou appuyez sur le bouton « Arrêt/Démarrer ».



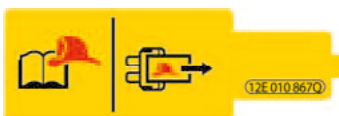
Après que le module de contrôle du coussin gonflable et été désactivé (environ 4 secondes), les systèmes passifs de sécurité comme les coussins gonflables le tendeur de ceintures de sécurité seront aussi désactivés en gardant la clé en mode « ARRÊT ». Les coussins gonflables pourraient être déployés avant la désactivation du module de contrôle si le système des coussins gonflables est endommagé.



2. Retirez le compartiment de rangement à gauche au-dessus du panneau de fusibles. Désactivez le fusible indiqué. (en jaune)



Le système haute tension sera déchargé environ 20 secondes après la désactivation. Les systèmes passifs de sécurité comme les coussins gonflables et le tendeur de ceintures de sécurité seront alors désactivés.





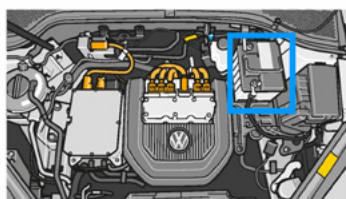
e-Golf 7 (modèle 2014)



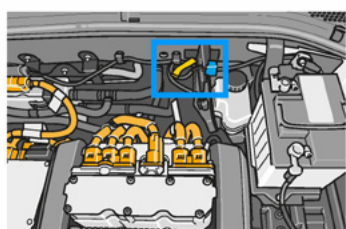
Désactivez la conduite et le système haute tension

Désactivez la conduite et le système haute tension

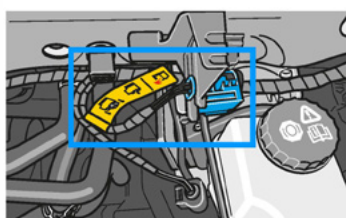
(Si le compartiment moteur est accessible)



1. Déconnectez la batterie de 12 V.



2. Repérez le point de déconnexion pour premiers répondants.



3. Ouvrez le point de déconnexion pour premiers répondants.
La procédure est décrite sur l'étiquette.



Le système haute tension sera déchargé environ 20 secondes après la désactivation. Les systèmes passifs de sécurité comme les coussins gonflables et le tendeur de ceintures de sécurité seront alors désactivés.



Véhicules branchés à des piliers de recharge

Déverrouillez le véhicule. Débranchez le câble et en cas d'accident grave, désactivez le système haute tension du véhicule (voir la section sur la désactivation du véhicule).

Version : juin 2020, Volkswagen AG

Assistance téléphonique VÉ e-Golf : 1-855-367-8987 (855 EMS-VWUS)

Page 3 de 3

G

e-Golf 7 (modèle 2014)